

# Каталог



## ОТКАТНЫЕ ВОРОТА

ООО “КАДЕРУС”

2011



# ВОРОТА ОТКАТНЫЕ

Уличные откатные или сдвижные консольные ворота идеально подходят для российских условий. Ворота предназначены для въезда на коттеджные участки, автостоянки, на территорию промышленных предприятий. Особенность ворот: Проем ворот полностью свободен, нет ограничений сверху и снизу конструкций. При закрывании ворот полотно концевым роликом попадает в "ловушку", что снимает напряженность с конструкции. С помощью роликов с подшипниками ворота легко откатываются в сторону, надежно работают от электропривода, в том числе и в зимнее время. Конструкция ворот состоит из металлической профильной рамы. Ворота могут быть обшиты стальным профлистом с одной или двух сторон, решеткой из профильных труб или подготовлены под обшивку заказчика. Возможны варианты исполнения ворот из сэндвич-панелей. Ворота могут оснащаться электроприводом, фотоэлементами, мигающей лампой, управляться с пульта с большого расстояния. В дополнение к воротам из тех же материалов изготавливается калитка, которая может быть оснащена электроприводом, электромеханическим замком. Под консольные ворота необходим фундамент из бетонных опор, укрепленных сварной арматурой.



### Стоимость\* врезной калитки:

- Серия "РЕФЛЕКС" .....390 у. е.
- Серия "ПРОФ 0".....210 у. е.
- Серия "ПРОФ 1".....260 у. е.
- Серия "ПРОФ 2".....310 у. е.
- Серия "МЕТ".....270 у. е.

## Сдвижные консольные ворота серии "АЛЬФА"


Наполнение панелей для всех моделей "АЛЬФА" вертикальное.  
 Высота до 2180 мм от "0" до верхнего края полотна.  
 Дорожный просвет 83 мм.  
 Ширина проёма до 4000 мм.  
 Цвет полотна коричневый.  
 Покраска в другие цвета по каталогу RAL.....16 у. е./ м2  
 Полотно ворот выполнено из "сэндвич панели" и альфа-профиля.

\*Все цены в каталоге  
указаны в евро на день оплаты

Таблица комплектации ворот серии АЛЬФА.


Артикул	Наименование	Ед. измерения	АЛЬФА -ЭКО 4	АЛЬФА -ЭЛИТА 4	АЛЬФА -ЭКО 6	АЛЬФА -ЭЛИТА 6
CA4RPS	Тележка несущая	шт	2	2	2	2
GIPI4RP	Балка несущая	м	6	6	6	6
41BS	Ролик концевой с торцевой заглушкой	шт	1	1	1	1
50B R	Ловушка нижняя	шт	1	1	1	1
51B R	Ловушка верхняя	шт	-	1	-	1
60B R	Кронштейн для ловушки	шт	1	-	1	-
2RG	Кронштейн направляющий	шт	1	1	1	1
M20	Ручка с крепёжной пластиной	шт	-	1	-	1
ALPHA	APLHA-профиль	м	+	+	+	+
66	Угол крепёжный для APLHA-профиля	шт	-	+	-	+
MW500	Панель, полоса-стукко, усилитель	м. кв.	+	+	+	+
TR60x40	Труба профильная 60x40 для изгот. хвост. части в виде треугол.	м	+	+	-	-
50TR 100x50	Труба профильная 100x50, для крепления ловушек	м	-	+	-	+
SAP39RN	Крышка прямоугольная пластиковая 100x50	шт	-	1	-	1
	Клёпки	шт	+	+	+	+

Арт. АЛЬФА-ЭКО 4




Высота проёма	Ширина проёма				
	3000	3250	3500	3750	4000
1800	1462	1499	1533	1566	1599
1900	1486	1524	1558	1594	1629
2000	1509	1547	1584	1622	1660
2100	1533	1570	1611	1650	1689
2200	1554	1595	1637	1677	1720
2300	1578	1619	1662	1706	1751
2400	1599	1644	1689	1736	1780

Арт. АЛЬФА-ЭКО 6




Высота проёма	Ширина проёма				
	3000	3250	3500	3750	4000
1800	1589	1637	1685	1730	1778
1900	1620	1670	1720	1770	1819
2000	1652	1705	1756	1809	1862
2100	1685	1738	1794	1848	1903
2200	1714	1771	1831	1887	1945
2300	1745	1806	1865	1927	1987
2400	1778	1840	1903	1965	2028

Арт. АЛЬФА-ЭЛИТА 4



Высота проёма	Ширина проёма				
	3000	3250	3500	3750	4000
1800	1712	1745	1780	1814	1848
1900	1736	1770	1806	1840	1877
2000	1756	1795	1832	1848	1905
2100	1780	1819	1860	1898	1936
2200	1803	1844	1886	1927	1967
2300	1826	1867	1912	1955	1997
2400	1848	1890	1936	1982	2028

Арт. АЛЬФА-ЭЛИТА 6



Высота проёма	Ширина проёма				
	3000	3250	3500	3750	4000
1800	1890	1938	1985	2031	2079
1900	1921	1972	2022	2070	2122
2000	1953	2007	2056	2109	2163
2100	1985	2040	2094	2148	2204
2200	2016	2071	2131	2188	2245
2300	2047	2107	2166	2226	2289
2400	2079	2141	2204	2267	2330

### Сдвижные консольные ворота серия "ПРОФ 0"

Ворота выполнены в виде металлического каркаса, подготовленного под обшивку Заказчика.

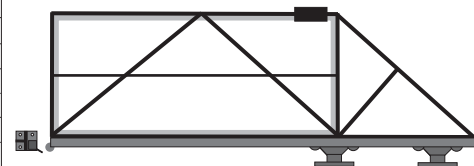
Таблица комплектации ворот серии "ПРОФ 0".

Артикул	Наименование	Ед. измерения	Проф 0-Т Проф 0-К Проф 0
CA 4 RPS/CA4RS/CA4RMS	Тележка несущая	шт	2
GIPI 4RP/GIPI 4RG/GIPI 4RM	Балка несущая	м	6-9
2 RG/4RG	Кронштейн направляющий	шт	1
41BS/41PS/41G	Ролик концевой	шт	1
50B R/50P/50G	Ловушка нижняя	шт	1
60B R	Кронштейн для ловушки	шт	1
TR 60x40	Труба профильная 60x40	м	+
TR 30x15	Труба профильная 30x15	м	+

### Сдвижные консольные ворота промышленные "ПРОФ 0 - Т"

Высота проёма	Ширина проёма для ворот																	
	Изготавл. из компл. "ECO LIGHT"					Изготавливаются из компл. "ECO"					Изготавливаются из компл. "NORMA"							
	3000	3250	3500	3750	4000	3000	3250	3500	3750	4000	4250	4500	4750	5000	5250	5500	5750	6000
1800	828	863	899	933	969	909	948	987	1025	1065	1513	1566	1618	1670	1720	1770	1822	1874
2000	842	878	915	949	985	926	964	1005	1043	1082	1534	1588	1638	1691	1744	1795	1848	1902
2200	858	894	930	967		942	983	1022	1064	1102	1555	1610	1661	1714	1768	1820	1874	1927
2400	874	910	947			959	1000	1041	1081	1121	1576	1629	1685	1737	1791	1846	1899	1953
2600	888	926				974	1017	1058	1101	1140	1595	1651	1705	1760	1815	1872	1925	1981
2800	903					990	1034	1076	1119	1161	1617	1673	1729	1784	1839	1895	1952	2007
3000						1009	1050	1093	1138	1183	1637	1696	1751	1806	1863	1920	1976	2031

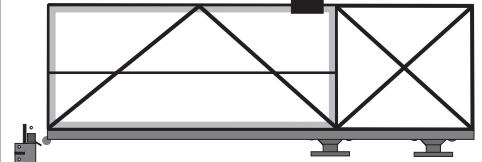
Высота проёма	Ширина проёма для ворот											
	Изготавливаются из компл. "GRAND"											
	6250	6500	6750	7000	7250	7500	7750	8000	8250	8500	8750	9000
1800	3111	3190	3265	3345	3421	3499	3576	3651	3730	3809	3886	3964
2000	3145	3222	3300	3380	3457	3535	3613	3693	3769	3849	3927	4005
2200	3176	3255	3336	3414	3493	3573	3650	3730	3809	3889	3968	4047
2400	3210	3290	3371	3450	3529	3609	3689	3768	3849	3929	4008	4089
2600	3241	3323	3404	3483	3565	3647	3727	3808	3887	3970	4051	4131
2800	3276	3357	3438	3518	3601	3683	3764	3846	3928	4011	4091	4171
3000	3307	3389	3471	3554	3639	3718	3802	3885	3967	4050	4131	4214



**Сдвижные консольные ворота промышленные "ПРОФ 0 - К"**

Высота проёма	Ширина проёма для ворот																	
	Изготав. из компл. "ECO LIGHT"					Изготавливаются из компл. "ECO"					Изготавливаются из компл. "NORMA"							
	3000	3250	3500	3750	4000	3000	3250	3500	3750	4000	4250	4500	4750	5000	5250	5500	5750	6000
1800	914	947	983	1017	1053	1004	1041	1080	1117	1156	1608	1659	1710	1760	1812	1864	1915	1967
2000	939	972	1008	1043	1079	1030	1068	1107	1147	1186	1637	1689	1743	1795	1846	1899	1952	2004
2200	961	998	1034	1070		1056	1096	1136	1176	1216	1668	1722	1777	1827	1880	1933	1987	2040
2400	985	1022	1059			1082	1123	1164	1206	1245	1700	1754	1807	1862	1914	1969	2022	2078
2600	1010	1048				1108	1151	1191	1233	1274	1730	1785	1839	1895	1948	2004	2058	2112
2800	1034					1136	1177	1223	1261	1306	1760	1815	1872	1927	1983	2039	2094	2149
3000						1161	1207	1248	1293	1335	1791	1848	1904	1961	2016	2074	2130	2187

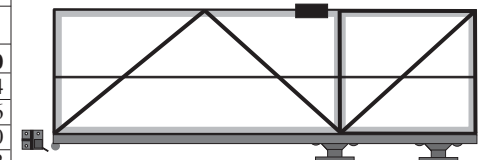
Высота проёма	Ширина проёма для ворот											
	Изготавливаются из компл. "GRAND"											
	6250	6500	6750	7000	7250	7500	7750	8000	8250	8500	8750	9000
1800	3208	3286	3363	3442	3516	3596	3673	3751	3826	3904	3982	4061
2000	3253	3331	3407	3487	3564	3643	3722	3799	3877	3955	4035	4113
2200	3295	3374	3454	3532	3610	3690	3768	3849	3928	4007	4086	4164
2400	3337	3418	3497	3577	3658	3739	3817	3898	3977	4059	4137	4217
2600	3381	3461	3541	3623	3703	3785	3865	3945	4027	4108	4189	4271
2800	3424	3507	3588	3669	3752	3833	3916	3995	4077	4160	4242	4322
3000	3468	3550	3633	3715	3799	3879	3964	4046	4129	4210	4292	4374



**Сдвижные консольные ворота промышленные "ПРОФ 0"**

Высота проёма	Ширина проёма для ворот																	
	Изготав. из компл. "ECO LIGHT"					Изготавливаются из компл. "ECO"					Изготавливаются из компл. "NORMA"							
	3000	3250	3500	3750	4000	3000	3250	3500	3750	4000	4250	4500	4750	5000	5250	5500	5750	6000
1800	933	970	1005	1038	1076	1025	1066	1105	1140	1183	1617	1668	1720	1770	1822	1874	1927	1979
2000	958	995	1030	1067	1103	1052	1092	1131	1172	1211	1646	1700	1753	1806	1855	1911	1961	2015
2200	983	1018	1055	1092		1080	1119	1160	1200	1240	1677	1730	1785	1838	1890	1945	1998	2053
2400	1007	1043	1082			1106	1147	1188	1231	1270	1709	1761	1815	1872	1927	1981	2033	2088
2600	1031	1069				1132	1175	1216	1258	1301	1738	1794	1849	1904	1960	2015	2069	2124
2800	1055					1160	1201	1245	1286	1332	1770	1826	1880	1936	1994	2048	2106	2162
3000						1186	1227	1272	1318	1361	1801	1857	1914	1972	2028	2083	2141	2198

Высота проёма	Ширина проёма для ворот											
	Изготавливаются из компл. "GRAND"											
	6250	6500	6750	7000	7250	7500	7750	8000	8250	8500	8750	9000
1800	3199	3276	3354	3431	3509	3588	3666	3743	3821	3900	3977	4054
2000	3241	3321	3399	3477	3556	3634	3714	3792	3871	3951	4028	4106
2200	3286	3365	3445	3524	3602	3683	3762	3840	3920	4000	4079	4160
2400	3329	3410	3489	3568	3649	3730	3810	3892	3970	4051	4131	4212
2600	3372	3454	3533	3616	3697	3778	3860	3941	4020	4102	4184	4265
2800	3416	3497	3579	3660	3743	3824	3909	3991	4071	4154	4236	4319
3000	3458	3541	3624	3708	3790	3873	3955	4038	4121	4203	4288	4370



**Сдвижные консольные ворота серия "ПРОФ 1"**

**Примечание:**

Ворота выполнены в виде металлического каркаса из профильной трубы, обшитого с одной стороны профилированным листом с цветным полимерным покрытием..

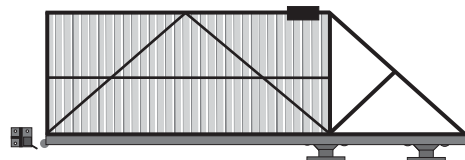
**Таблица комплектации ворот серии "ПРОФ 1".**

Артикул	Наименование	Ед. измерения	Проф 1-Т Проф 1-К Проф 1
CA 4 RPS/CA4RS/CA4RMS	Тележка несущая	шт	2
GIPI 4RP/GIPI 4RG/GIPI 4RM	Балка несущая	м	6-9
2 RG/4RG	Кронштейн направляющий	шт	1
41BS/41PS/41G	Ролик концевой	шт	1
50B R/50P/50G	Ловушка нижняя	шт	1
60B R	Кронштейн для ловушки	шт	1
RAN15 или RAN20	Профлист с покрытием	шт	1 сторона
TR 60x40	Труба профильная 60x40	м	+
TR 30x15	Труба профильная 30x15	м	+
	Заклёпки	шт	+

**Сдвижные консольные ворота промышленные "ПРОФ 1-Т"**

Высота проёма	Ширина проёма для ворот																	
	Изготав. из компл. "ECO LIGHT"					Изготавливаются из компл. "ECO"					Изготавливаются из компл. "NORMA"							
	3000	3250	3500	3750	4000	3000	3250	3500	3750	4000	4250	4500	4750	5000	5250	5500	5750	6000
1800	993	1040	1084	1130	1176	1066	1117	1166	1215	1266	1712	1773	1837	1899	1960	2022	2085	2148
2000	1021	1069	1117	1165	1212	1097	1150	1201	1254	1304	1751	1815	1879	1944	2008	2071	2136	2200
2200	1048	1099	1148	1199		1128	1180	1233	1290	1342	1791	1857	1925	1988	2055	2121	2188	2253
2400	1077	1128	1178			1157	1213	1268	1325	1380	1830	1899	1965	2034	2104	2171	2240	2307
2600	1104	1160				1187	1246	1304	1362	1420	1868	1940	2010	2079	2149	2219	2291	2361
2800	1133					1219	1278	1338	1396	1458	1908	1980	2053	2124	2197	2268	2339	2412
3000						1248	1310	1371	1433	1495	1948	2021	2097	2171	2243	2319	2390	2467

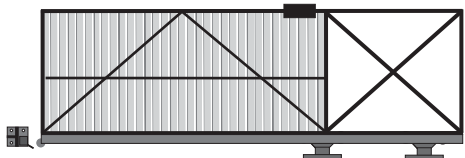
Высота проёма	Ширина проёма для ворот											
	Изготавливаются из компл. "GRAND"											
	6250	6500	6750	7000	7250	7500	7750	8000	8250	8500	8750	9000
1800	3352	3440	3526	3613	3699	3786	3874	3960	4050	4136	4221	4310
2000	3412	3500	3589	3678	3768	3857	3944	4036	4122	4212	4303	4390
2200	3471	3563	3651	3743	3834	3925	4015	4106	4197	4289	4379	4470
2400	3531	3623	3715	3809	3901	3995	4086	4180	4272	4366	4457	4550
2600	3589	3683	3778	3874	3968	4062	4158	4252	4347	4441	4537	4631
2800	3648	3744	3842	3941	4036	4131	4228	4326	4422	4519	4614	4712
3000	3708	3808	3904	4004	4102	4202	4298	4398	4497	4595	4693	4792



**Сдвижные консольные ворота промышленные "ПРОФ 1-К"**

Высота проёма	Ширина проёма для ворот																	
	Изготав. из компл. "ECO LIGHT"					Изготавливаются из компл. "ECO"					Изготавливаются из компл. "NORMA"							
	3000	3250	3500	3750	4000	3000	3250	3500	3750	4000	4250	4500	4750	5000	5250	5500	5750	6000
1800	1084	1129	1176	1223	1269	1166	1214	1266	1315	1364	1806	1867	1932	1993	2055	2117	2182	2242
2000	1123	1171	1219	1267	1315	1207	1258	1310	1362	1414	1857	1920	1985	2048	2114	2176	2242	2305
2200	1161	1211	1259	1309		1247	1302	1354	1408	1462	1905	1971	2036	2104	2171	2236	2304	2368
2400	1199	1250	1302			1290	1344	1400	1456	1511	1955	2022	2091	2160	2228	2296	2364	2432
2600	1236	1291				1329	1388	1446	1501	1560	2006	2077	2146	2217	2285	2354	2427	2496
2800	1273					1369	1430	1491	1551	1608	2055	2128	2199	2270	2345	2416	2489	2561
3000						1413	1473	1534	1596	1658	2105	2182	2253	2327	2402	2474	2551	2622

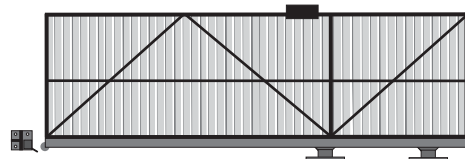
Высота проёма	Ширина проёма для ворот											
	Изготавливаются из компл. "GRAND"											
	6250	6500	6750	7000	7250	7500	7750	8000	8250	8500	8750	9000
1800	3418	3506	3592	3678	3767	3853	3941	4027	4114	4202	4288	4376
2000	3489	3577	3667	3755	3845	3933	4022	4110	4201	4289	4378	4466
2200	3556	3648	3740	3832	3920	4012	4102	4195	4287	4376	4466	4558
2400	3627	3722	3815	3907	4000	4091	4185	4277	4371	4464	4557	4649
2600	3698	3793	3887	3982	4076	4171	4267	4361	4455	4549	4645	4740
2800	3768	3864	3960	4059	4155	4252	4347	4444	4540	4638	4735	4832
3000	3839	3936	4036	4134	4231	4331	4429	4528	4626	4725	4824	4922



**Сдвижные консольные ворота промышленные "ПРОФ 1"**

Высота проёма	Ширина проёма для ворот																	
	Изготав. из компл. "ECO LIGHT"					Изготавливаются из компл. "ECO"					Изготавливаются из компл. "NORMA"							
	3000	3250	3500	3750	4000	3000	3250	3500	3750	4000	4250	4500	4750	5000	5250	5500	5750	6000
1800	1143	1192	1245	1296	1346	1228	1283	1338	1393	1448	1855	1925	1992	2056	2125	2192	2260	2327
2000	1186	1239	1293	1346	1402	1275	1333	1390	1448	1507	1914	1985	2054	2124	2193	2265	2335	2404
2200	1231	1286	1341	1399		1323	1385	1442	1504	1564	1974	2047	2119	2190	2262	2336	2408	2482
2400	1273	1332	1390			1369	1433	1495	1558	1622	2031	2107	2183	2257	2333	2408	2483	2559
2600	1320	1379				1420	1484	1547	1615	1678	2093	2171	2247	2325	2402	2481	2557	2634
2800	1364					1466	1534	1603	1668	1737	2150	2232	2311	2390	2472	2551	2633	2711
3000						1512	1584	1655	1726	1796	2211	2293	2376	2458	2540	2622	2705	2789

Высота проёма	Ширина проёма для ворот											
	Изготавливаются из компл. "GRAND"											
	6250	6500	6750	7000	7250	7500	7750	8000	8250	8500	8750	9000
1800	3577	3672	3764	3853	3948	4041	4131	4224	4319	4407	4500	4595
2000	3663	3757	3850	3944	4041	4136	4229	4323	4419	4513	4608	4703
2200	3744	3842	3941	4037	4134	4231	4328	4424	4522	4620	4716	4814
2400	3829	3928	4028	4129	4227	4328	4427	4525	4623	4725	4825	4925
2600	3912	4015	4117	4218	4321	4423	4524	4626	4729	4832	4931	5034
2800	3995	4101	4204	4310	4414	4519	4622	4726	4832	4937	5040	5144
3000	4078	4186	4292	4399	4506	4614	4721	4827	4935	5041	5148	5254



## Сдвижные консольные ворота серия "ПРОФ 2"

Ворота выполнены в виде металлического каркаса из профильной трубы, обшитого с двух сторон профилированным листом с полимерным цветным покрытием.


Таблица комплектации ворот серии "ПРОФ 2".

Артикул	Наименование	Ед. измерения	Проф 2-Т Проф 2-К Проф 2
CA 4 RPS/CA4RS/CA4RMS	Тележка несущая	шт	2
GIPI 4RP/GIPI 4RG/GIPI 4RM	Балка несущая	м	6-9
2 RG/4 RG	Кронштейн направляющий	шт	1
41BS/41PS/41G	Ролик концевой	шт	1
50B R/50P/50G	Ловушка нижняя	шт	1
51B R	Ловушка верхняя	шт	1
50TR 100x50	Труба профильная 100x50, для крепления ловушек	шт	1
CAP39RN	Крышка прямоугольная пластиковая 100x50	шт	1
M20 или M28	Ручка с крепёжной пластиной	шт	1
RAN15 или RAN20	Профлист с покрытием	м. кв.	2 стороны
TR 60x40	Труба профильная 60x40	м	+
TR 30x15	Труба профильная 30x15	м	+
	Заклёпки	шт	+

### Сдвижные консольные ворота промышленные "ПРОФ 2-Т"

Высота проёма	Ширина проёма для ворот												
	Изготавливаются из компл. "ECO"					Изготавливаются из компл. "NORMA"							
	3000	3250	3500	3750	4000	4250	4500	4750	5000	5250	5500	5750	6000
1800	1280	1340	1402	1460	1522	1962	2036	2109	2181	2255	2327	2401	2473
2000	1327	1390	1456	1520	1582	2028	2103	2178	2254	2332	2406	2482	2557
2200	1377	1444	1512	1577	1647	2090	2170	2247	2326	2406	2485	2565	2644
2400	1426	1497	1567	1636	1707	2152	2236	2318	2400	2482	2564	2646	2728
2600	1476	1549	1622	1696	1770	2218	2300	2387	2471	2556	2644	2728	2811
2800	1524	1601	1679	1754	1832	2280	2367	2456	2543	2633	2721	2808	2897
3000	1575	1653	1732	1813	1892	2341	2435	2525	2617	2708	2799	2889	2981


Высота проёма	Ширина проёма для ворот											
	Изготавливаются из компл. "GRAND"											
	6250	6500	6750	7000	7250	7500	7750	8000	8250	8500	8750	9000
1800	3592	3690	3786	3884	3980	4076	4172	4271	4366	4464	4559	4656
2000	3678	3778	3879	3979	4077	4177	4277	4378	4478	4575	4675	4775
2200	3766	3869	3970	4072	4177	4277	4382	4482	4587	4690	4790	4895
2400	3850	3957	4062	4169	4274	4379	4486	4589	4695	4801	4906	5011
2600	3936	4046	4155	4262	4372	4480	4589	4697	4806	4915	5023	5133
2800	4024	4134	4248	4358	4469	4581	4693	4804	4916	5026	5136	5251
3000	4109	4224	4337	4454	4566	4682	4796	4911	5025	5141	5253	5370



### Сдвижные консольные ворота промышленные "ПРОФ 2-К"

Высота проёма	Ширина проёма для ворот												
	Изготавливаются из компл. "ECO"					Изготавливаются из компл. "NORMA"							
	3000	3250	3500	3750	4000	4250	4500	4750	5000	5250	5500	5750	6000
1800	1377	1439	1497	1558	1620	2057	2133	2205	2279	2350	2422	2496	2569
2000	1437	1501	1565	1629	1693	2133	2210	2284	2361	2435	2513	2587	2663
2200	1497	1564	1630	1699	1767	2206	2284	2365	2444	2523	2601	2681	2758
2400	1556	1628	1699	1768	1839	2280	2362	2446	2526	2608	2688	2772	2854
2600	1617	1689	1765	1839	1912	2353	2440	2523	2610	2695	2780	2865	2948
2800	1677	1754	1831	1909	1983	2428	2516	2604	2694	2781	2870	2957	3045
3000	1737	1818	1898	1976	2057	2503	2592	2685	2776	2865	2958	3049	3140


Высота проёма	Ширина проёма для ворот											
	Изготавливаются из компл. "GRAND"											
	6250	6500	6750	7000	7250	7500	7750	8000	8250	8500	8750	9000
1800	4002	4100	4196	4292	4387	4486	4582	4680	4775	4872	4968	5065
2000	4100	4197	4297	4398	4498	4598	4697	4796	4897	4998	5095	5195
2200	4196	4297	4402	4504	4606	4709	4810	4915	5017	5119	5222	5324
2400	4292	4398	4504	4608	4715	4821	4927	5033	5136	5243	5349	5454
2600	4390	4498	4606	4715	4824	4931	5040	5151	5260	5367	5476	5585
2800	4487	4598	4709	4821	4931	5044	5154	5267	5379	5490	5602	5713
3000	4582	4697	4812	4927	5041	5157	5270	5385	5500	5615	5728	5843



**Сдвижные консольные ворота промышленные “ПРОФ 2”**

Высота проёма	Ширина проёма для ворот												
	Изготавливаются из компл. “ECO”					Изготавливаются из компл. “NORMA”							
	3000	3250	3500	3750	4000	4250	4500	4750	5000	5250	5500	5750	6000
1800	1503	1576	1647	1718	1791	2236	2318	2401	2483	2566	2650	2732	2816
2000	1577	1652	1729	1806	1881	2326	2414	2503	2590	2675	2764	2850	2938
2200	1652	1732	1813	1892	1973	2420	2511	2601	2695	2783	2876	2970	3060
2400	1725	1808	1893	1976	2064	2513	2606	2704	2799	2895	2991	3086	3182
2600	1797	1887	1975	2065	2154	2604	2705	2803	2903	3005	3104	3203	3303
2800	1874	1965	2057	2152	2244	2696	2800	2905	3009	3113	3216	3319	3425
3000	1946	2043	2142	2240	2336	2790	2897	3006	3114	3222	3330	3438	3547

Высота проёма	Ширина проёма для ворот											
	Изготавливаются из компл. “GRAND”											
	6250	6500	6750	7000	7250	7500	7750	8000	8250	8500	8750	9000
1800	3941	4046	4154	4261	4366	4473	4580	4687	4792	4899	5008	5112
2000	4063	4172	4284	4395	4505	4616	4726	4837	4949	5059	5169	5279
2200	4186	4303	4416	4530	4645	4761	4875	4991	5104	5219	5334	5451
2400	4311	4429	4549	4667	4785	4905	5023	5143	5261	5379	5498	5616
2600	4432	4558	4680	4802	4927	5048	5171	5294	5417	5539	5662	5786
2800	4558	4684	4810	4939	5065	5192	5319	5444	5572	5699	5829	5954
3000	4680	4810	4942	5074	5205	5335	5467	5681	5728	5859	5990	6121



**Сдвижные консольные ворота серия “МЕТ”**

Ворота выполнены из профильной трубы 60x40 по периметру полотна с наполнением профильной трубой 30x15 по вертикали.

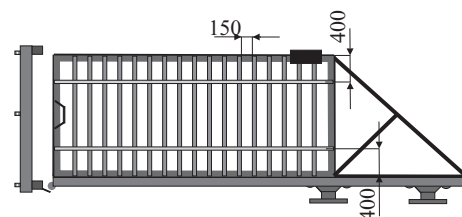
Таблица комплектации ворот серии “МЕТ”.

Артикул	Наименование	Ед. измерения	МЕТ-Т МЕТ-К МЕТ
CA 4 RPS/CA4RS/CA4RMS	Тележка несущая	шт	2
GIPI 4RP/GIPI 4RG/GIPI 4RM	Балка несущая	м	6-9
2 RG/4 RG	Кронштейн направляющий	шт	1
41BS/41PS/41G	Ролик концевой	шт	1
50B R/50P/50G	Ловушка нижняя	шт	1
51B R	Ловушка верхняя	шт	1
50TR 100x50	Труба профильная 100x50, для крепления ловушек	шт	1
САР39RN	Крышка прямоугольная пластиковая 100x50	шт	1
M20 или M28	Ручка с крепёжной пластиной	шт	1
TR 60x40	Труба профильная 60x40	м	+
TR 30x15	Труба профильная 30x15	м	+
P40x4	Полоса 40x4	м	+

**Сдвижные консольные ворота промышленные “МЕТ-Т”**

Высота проёма	Ширина проёма для ворот												
	Изготавливаются из компл. “ECO”					Изготавливаются из компл. “NORMA”							
	3000	3250	3500	3750	4000	4250	4500	4750	5000	5250	5500	5750	6000
1800	1032	1076	1121	1166	1211	1701	1761	1820	1880	1941	2002	2063	2122
2000	1066	1113	1160	1207	1251	1745	1809	1872	1931	1994	2056	2117	2181
2200	1099	1148	1198	1247	1295	1791	1854	1919	1982	2047	2111	2174	2238
2400	1132	1184	1234	1286	1337	1836	1902	1967	2031	2100	2165	2231	2299
2600	1166	1219	1272	1326	1377	1879	1946	2015	2082	2154	2220	2290	2357
2800	1200	1256	1310	1366	1421	1922	1994	2064	2134	2204	2273	2344	2415
3000	1233	1293	1349	1406	1462	1967	2039	2112	2184	2257	2330	2402	2474

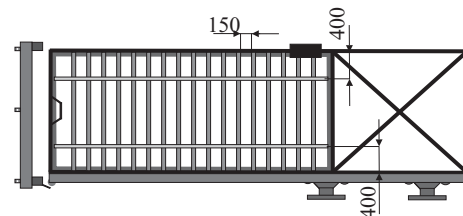
Высота проёма	Ширина проёма для ворот											
	Изготавливаются из компл. “GRAND”											
	6250	6500	6750	7000	7250	7500	7750	8000	8250	8500	8750	9000
1800	3289	3373	3458	3543	3630	3714	3799	3885	3970	4054	4142	4227
2000	3350	3437	3525	3613	3699	3786	3874	3960	4050	4136	4224	4312
2200	3412	3501	3591	3681	3768	3860	3951	4038	4129	4217	4307	4396
2400	3473	3565	3658	3750	3839	3932	4024	4117	4206	4297	4390	4481
2600	3535	3630	3723	3817	3910	4005	4098	4193	4287	4379	4473	4566
2800	3597	3693	3790	3885	3980	4076	4171	4268	4363	4461	4557	4652
3000	3659	3758	3853	3953	4051	4149	4248	4346	4444	4540	4640	4738



**Сдвижные консольные ворота промышленные “МЕТ-К”**

Высота проёма	Ширина проёма для ворот												
	Изготавливаются из компл. “ECO”					Изготавливаются из компл. “NORMA”							
	3000	3250	3500	3750	4000	4250	4500	4750	5000	5250	5500	5750	6000
1800	1092	1140	1190	1236	1285	2104	2166	2231	2293	2360	2422	2485	2550
2000	1128	1177	1227	1279	1328	2150	2217	2282	2348	2414	2479	2543	2610
2200	1163	1216	1269	1322	1374	2197	2265	2332	2400	2467	2535	2602	2671
2400	1200	1254	1307	1362	1417	2243	2313	2384	2451	2522	2591	2661	2732
2600	1234	1293	1349	1404	1461	2290	2361	2433	2506	2576	2648	2719	2792
2800	1270	1328	1388	1446	1504	2333	2409	2483	2557	2632	2704	2779	2852
3000	1306	1367	1428	1487	1549	2380	2457	2534	2609	2686	2763	2837	2913

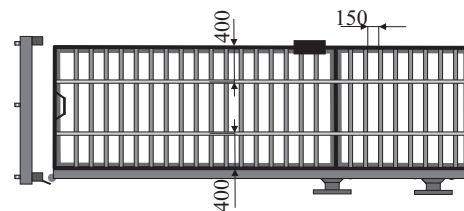
Высота проёма	Ширина проёма для ворот											
	Изготавливаются из компл. “GRAND”											
	6250	6500	6750	7000	7250	7500	7750	8000	8250	8500	8750	9000
1800	3421	3509	3600	3690	3778	3870	3958	4050	4137	4227	4319	4407
2000	3484	3577	3668	3761	3852	3944	4036	4129	4220	4312	4403	4495
2200	3549	3643	3737	3832	3925	4019	4113	4206	4301	4395	4488	4582
2400	3613	3708	3803	3901	3996	4093	4189	4287	4383	4479	4574	4670
2600	3678	3776	3874	3971	4071	4169	4267	4363	4464	4561	4659	4756
2800	3742	3842	3942	4042	4143	4242	4344	4444	4545	4645	4747	4846
3000	3806	3909	4011	4113	4214	4319	4419	4524	4623	4726	4832	4931



**Сдвижные консольные ворота промышленные “МЕТ”**

Высота проёма	Ширина проёма для ворот												
	Изготавливаются из компл. “ECO”					Изготавливаются из компл. “NORMA”							
	3000	3250	3500	3750	4000	4250	4500	4750	5000	5250	5500	5750	6000
1800	1125	1177	1231	1281	1333	2139	2295	2362	2428	2494	2561	2624	2691
2000	1172	1224	1278	1333	1386	2273	2343	2412	2481	2549	2616	2683	2755
2200	1214	1270	1327	1382	1440	2321	2390	2460	2532	2602	2673	2743	2814
2400	1257	1317	1376	1435	1494	2365	2439	2511	2582	2657	2729	2799	2874
2600	1298	1362	1423	1486	1549	2413	2487	2562	2637	2710	2792	2859	2934
2800	1342	1408	1474	1537	1603	2458	2537	2611	2688	2763	2839	2919	2995
3000	1386	1453	1520	1589	1656	2503	2582	2662	2741	2819	2898	2976	3055

Высота проёма	Ширина проёма для ворот											
	Изготавливаются из компл. “GRAND”											
	6250	6500	6750	7000	7250	7500	7750	8000	8250	8500	8750	9000
1800	3621	3714	3806	3900	3991	4085	4177	4268	4361	4454	4546	4640
2000	3702	3794	3892	3987	4083	4177	4272	4369	4464	4559	4655	4749
2200	3781	3879	3977	4076	4172	4272	4370	4466	4564	4663	4761	4859
2400	3861	3960	4062	4162	4264	4363	4465	4565	4667	4766	4868	4968
2600	3942	4046	4147	4252	4356	4457	4563	4665	4768	4873	4977	5079
2800	4020	4129	4234	4339	4446	4552	4659	4765	4872	4977	5082	5190
3000	4101	4212	4320	4429	4537	4646	4755	4865	4974	5082	5192	5300



**Дополнительные комплектующие:**

Труба 100x50 (до 2,5 м высотой) с крепёжом и крышкой пластиковой прямоугольной арт. САР39RN.....67 у. е.  
 Труба 100x50 (до 3,0 м высотой) с крепёжом и крышкой пластиковой прямоугольной арт. САР39RN.....78 у. е.

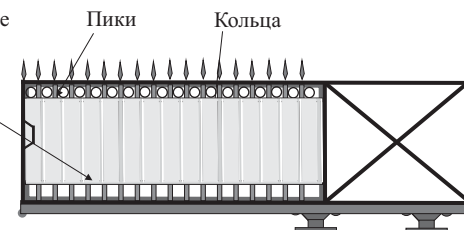
Ловушка верхняя 50S.....17,60 у. е.  
 Ловушка нижняя 50B.....23,10 у. е.  
 Ловушка нижняя 50P.....24,20 у. е.  
 Ловушка нижняя 50G.....37,40 у. е.

**Стоимость замков с учётом монтажа:**

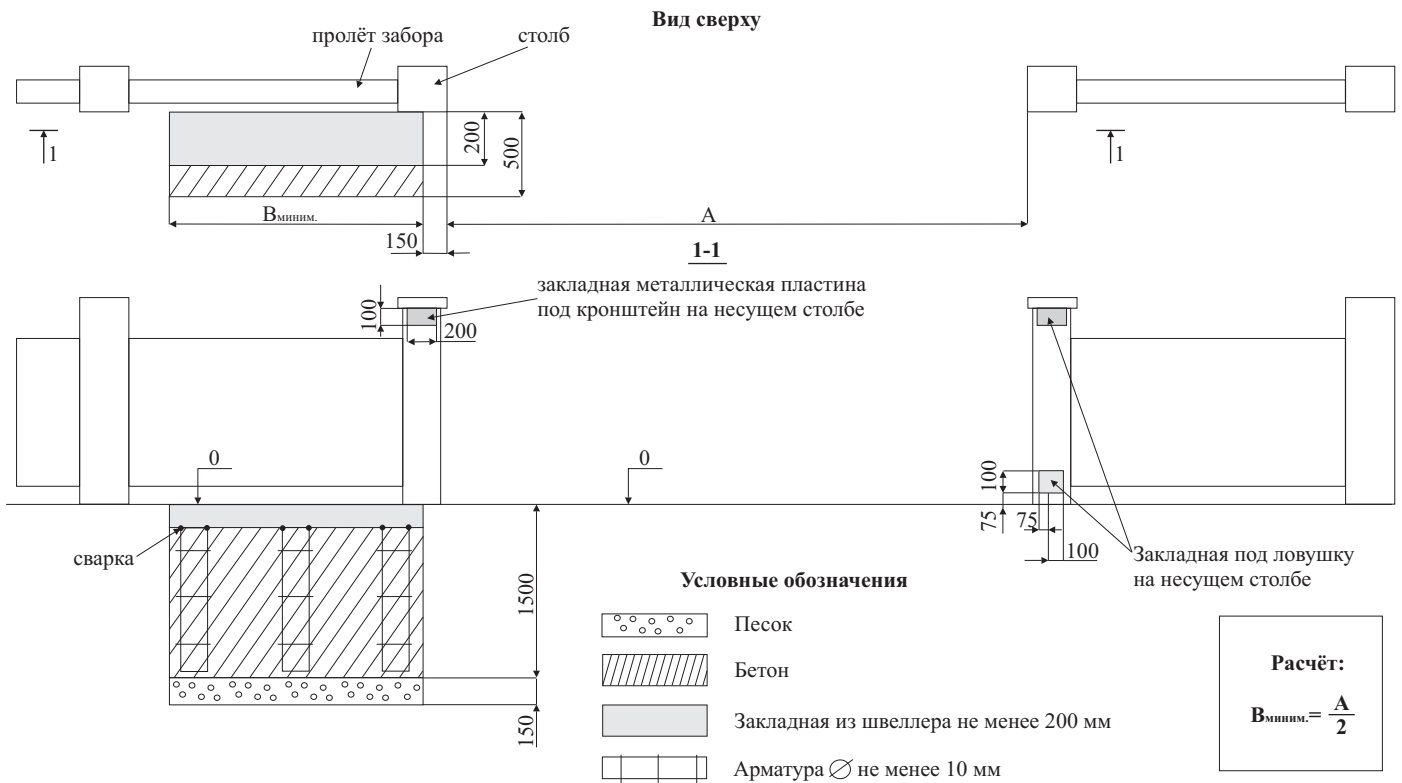
Замок для сдвижных ворот, без электропривода (арт. 129, 128/10, 535, 537).....83,00 у. е.  
 Замок для сдвижных ворот, с электроприводом (арт. 2570).....83,00 у. е.

Пики для модели МЕТ.....+5%  
 Кольца для модели МЕТ (1ряд).....+3%  
 Ворота комбинированные МЕТ-ПРОФ2.....+10%

Ворота комбинированные МЕТ-ПРОФ2



# Схема фундамента для сдвижных консольных ворот.



## Схема монтажа автоматики с указанием количества жил кабелей и их сечений.

Прокладывать кабели аксессуаров не обязательно, если эти аксессуары не будут установлены.

Замок электроконтактный

